

**ИНСТРУКЦИЯ**

# **ПО ПРИГЛАШЕНИЮ УЧЕНИКОВ НА МЕРОПРИЯТИЯ**

  
**ФОКСФОРД**

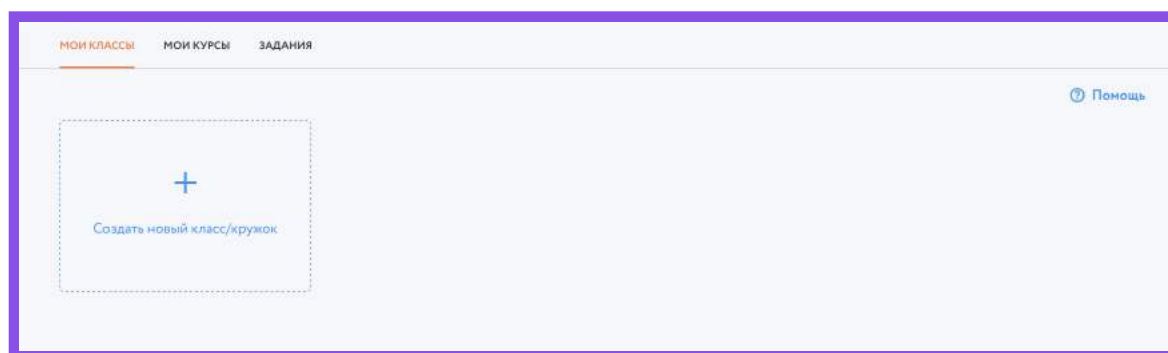
**1** Войдите или зарегистрируйтесь **на сайте «Фоксфорда».**

**2** Перейдите в личный кабинет пользователя.

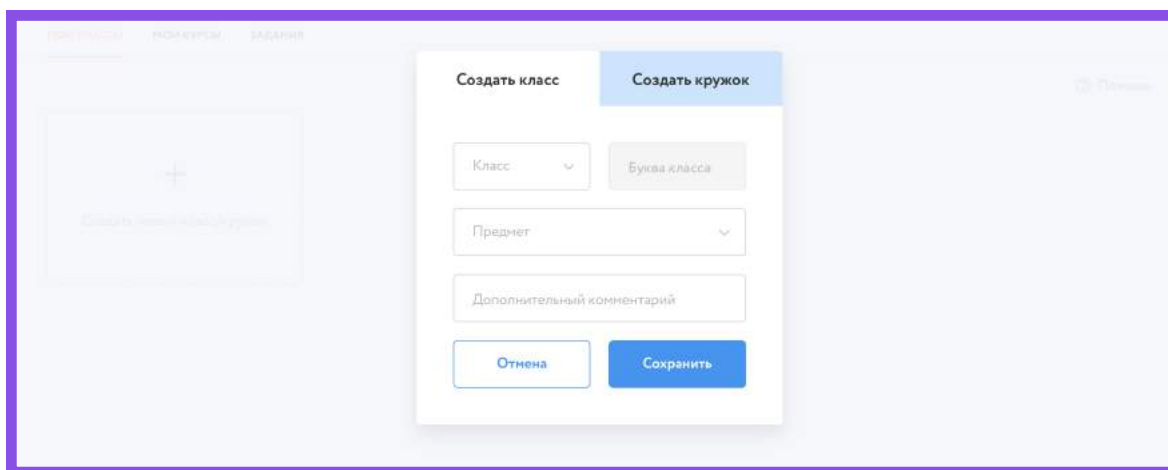


**3** Если у вас ещё нет учеников **в разделе «Мои классы»**, создайте класс и позовите туда ребят. Так вы сможете приглашать их на онлайн-тесты и другие бесплатные проекты «Фоксфорда».

**4** Для этого нажмите «Создать новый класс/кружок».

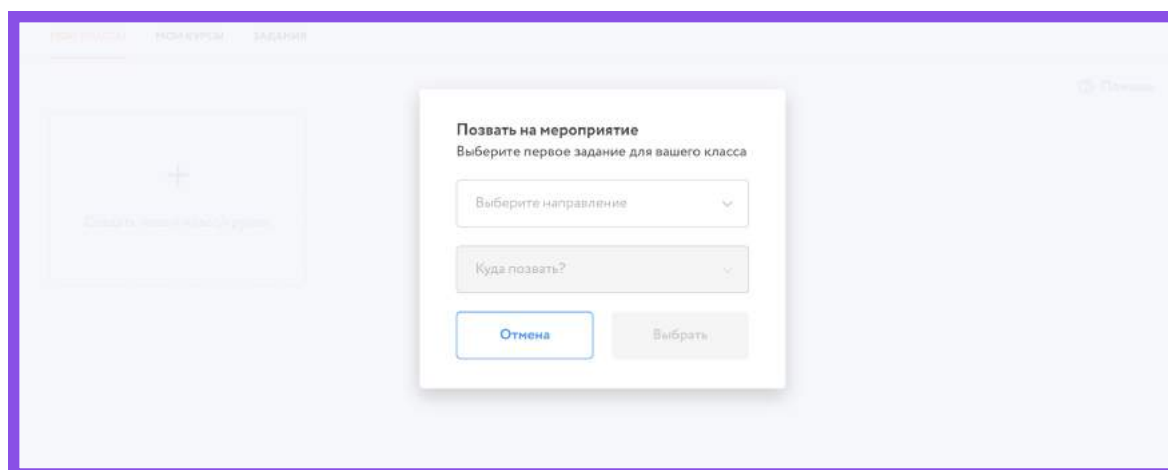


- 5** Заполните появившуюся форму: выберите свой предмет, класс, который вы хотите пригласить, и нажмите «Сохранить».

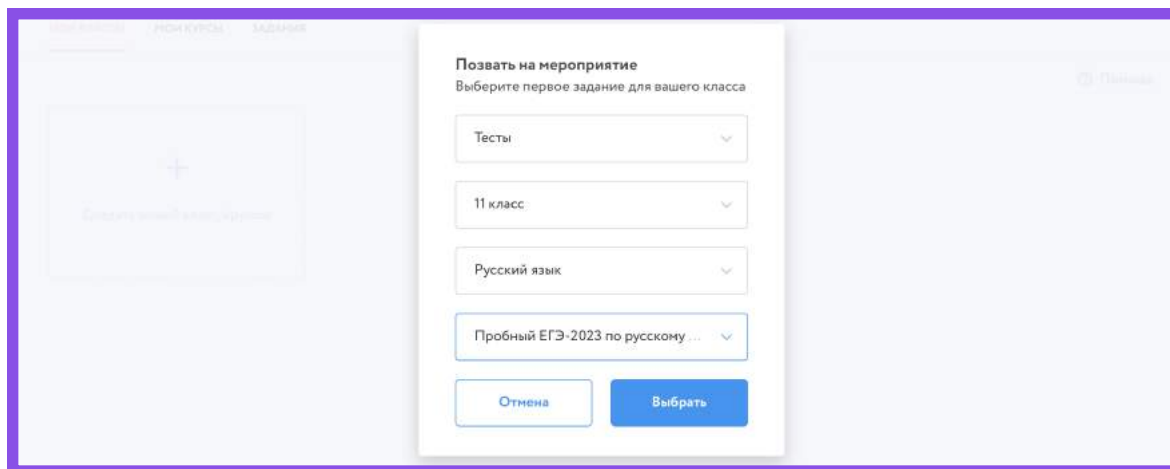


The screenshot shows a web interface with a navigation bar at the top containing the items "МОИ КЛАССЫ", "МОИ КУРСЫ", and "ЗАДАНИЯ". The main content area features a large light gray box on the left with a plus sign and the text "Создать класс или кружок". Overlaid on this is a white modal form titled "Создать класс" and "Создать кружок". The form contains the following fields: a dropdown menu for "Класс", a text input for "Буква класса", a dropdown menu for "Предмет", and a text input for "Дополнительный комментарий". At the bottom of the form are two buttons: "Отмена" (light blue) and "Сохранить" (dark blue).

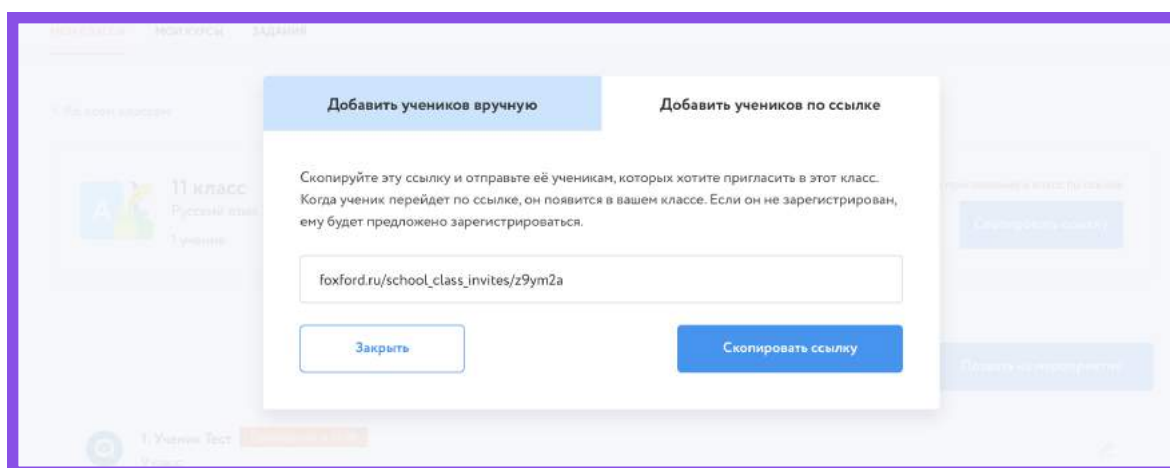
- 6** В появившейся форме выберите нужное вам мероприятие. Не забудьте нажать "Выбрать", чтобы данные сохранились.



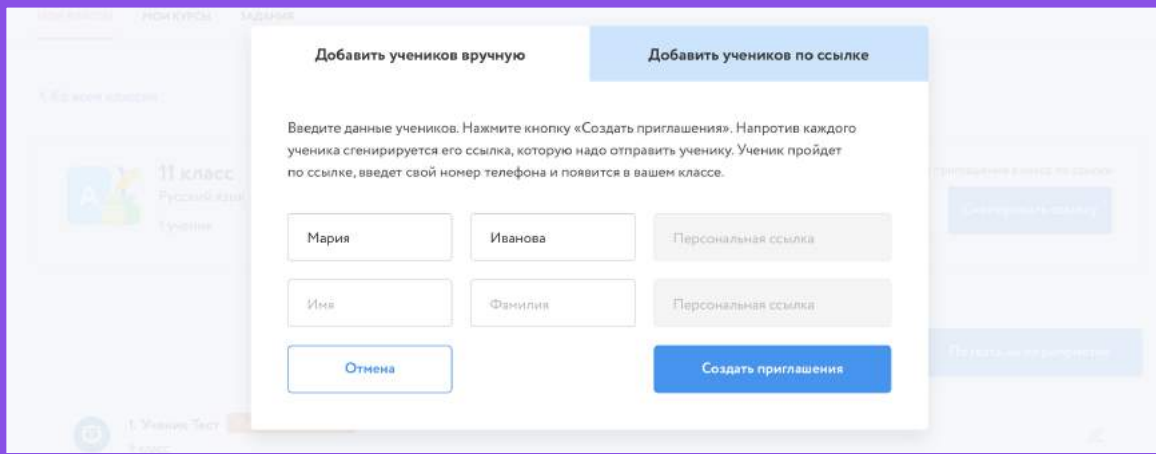
The screenshot shows the same web interface as above. The modal form is now titled "Позвать на мероприятие" and "Выберите первое задание для вашего класса". It contains two dropdown menus: "Выберите направление" and "Куда позвать?". At the bottom are two buttons: "Отмена" (light blue) and "Выбрать" (light gray).



**7** Вы создали класс на нашей онлайн-платформе! Теперь вы можете пригласить всех учеников: скопируйте ссылку из окошка и отправьте её ребятам по электронной почте или в соцсетях. Они перейдут по ссылке, введут свой номер телефона и авторизуются в онлайн-классе. Обратите внимание, что ссылка индивидуальная для каждого класса.



**8** Вы можете пригласить учеников вручную. Для этого введите имена и фамилии ребят и нажмите «Создать приглашения». Напротив каждого ученика появится его персональная ссылка. Скопируйте её и отправьте ребёнку по электронной почте или в соцсетях. Во время регистрации на нашей платформе ученику надо нажать «Меня пригласил учитель» и в открывшемся окне ввести код класса — последнюю часть ссылки.



**Добавить учеников вручную** | Добавить учеников по ссылке

Введите данные учеников. Нажмите кнопку «Создать приглашения». Напротив каждого ученика сгенерируется его ссылка, которую надо отправить ученику. Ученик пройдет по ссылке, введет свой номер телефона и появится в вашем классе.

|       |         |                     |
|-------|---------|---------------------|
| Мария | Иванова | Персональная ссылка |
| Имя   | Фамилия | Персональная ссылка |

[Отмена](#) | [Создать приглашения](#)

---

**Войдите или зарегистрируйтесь**

Через соцсеть

[VK](#) Вконтакте

[@](#) [f](#) [o](#) [Я](#) [G](#) 20.35

Другим способом

[Номер телефона](#) | [Почта](#)

[Меня пригласил учитель](#)

Регистрируясь в сервисе, принимаю условия [договора](#) и [политики конфиденциальности](#)

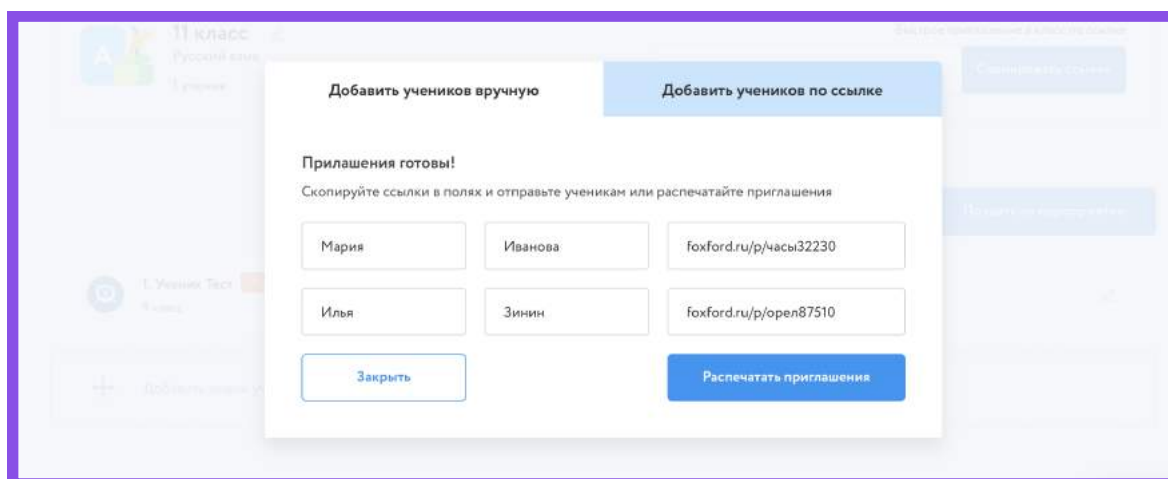
---

**Вас приглашают в класс**

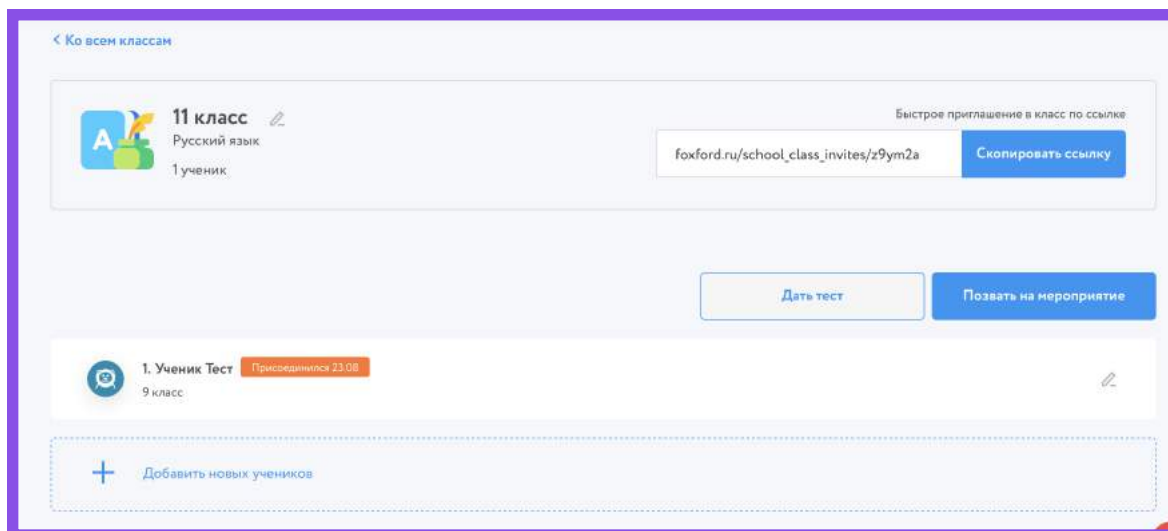
[Принять приглашение](#)

[У меня нет кода](#)

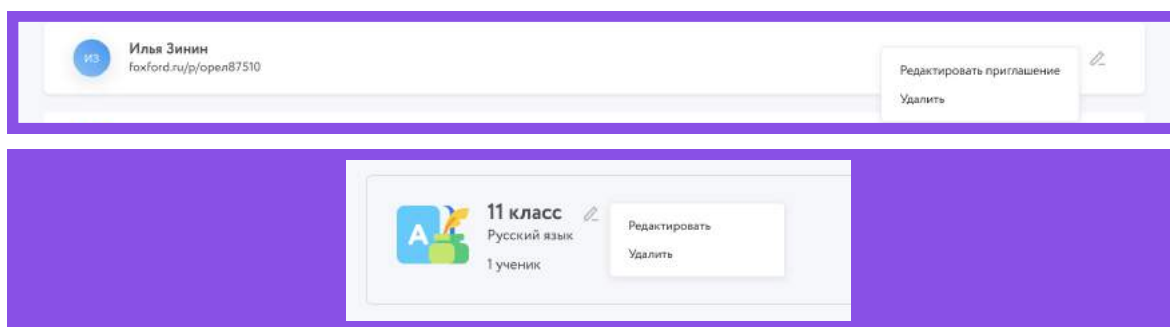
- 9** Ещё один способ пригласить ребят в класс — распечатать приглашения на каждого ученика и раздать их ребятам и родителям.



- 10** Если вы случайно закрыли форму приглашения, не переживайте. Нажмите на созданный класс — вы попадёте на страницу, где сможете скопировать ссылку и позвать сразу всех учеников или добавить их вручную, если кого-то пропустили. А ещё предложить ребятам пройти онлайн-тесты и пригласить на бесплатные мероприятия «Фоксфорда».



- 11** Вы в любой момент можете поменять информацию о классе или удалить его. Нажмите на иконку с карандашом и выберите нужное действие. Обратите внимание: удалить класс можно, только если в нём нет ни одного ученика.



- 12** Если у вас остались вопросы, позвоните по номеру **8 800 302-04-12** или напишите на адрес [teacher@foxford.ru](mailto:teacher@foxford.ru) и наши специалисты всё подробно расскажут.